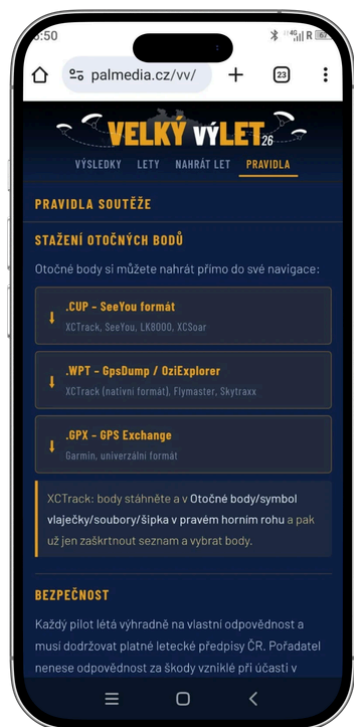
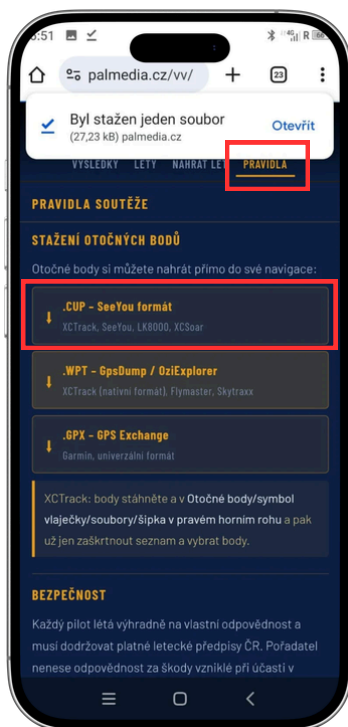


Jak si stáhnout otočné body do XCTracku?




1/ Otevři web <https://palmedia.cz/vv/>



2/ V záložce PRAVIDLA stáhni soubor s otočnými body.



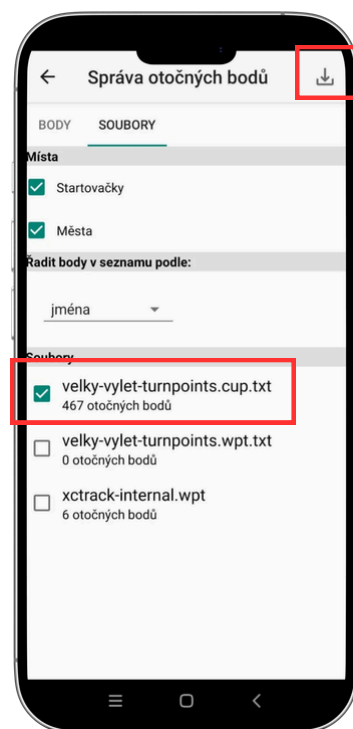
3/ Otevři XCTrack a běž do navigace.



4/ Klikni na vlaječku.



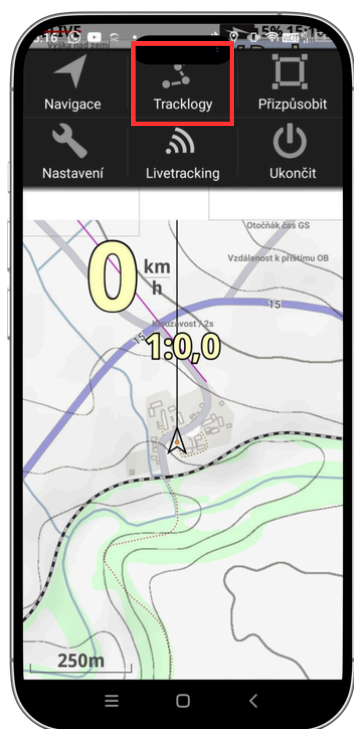
5/ Běž do záložky SOUBORY.



6/ Nahraj body (vpravo nahoře) a poté zaklikni dole v souborech.

A máš hotovo, můžeš naplánovat svůj první let!

Jak přihlásit svůj let do soutěže?



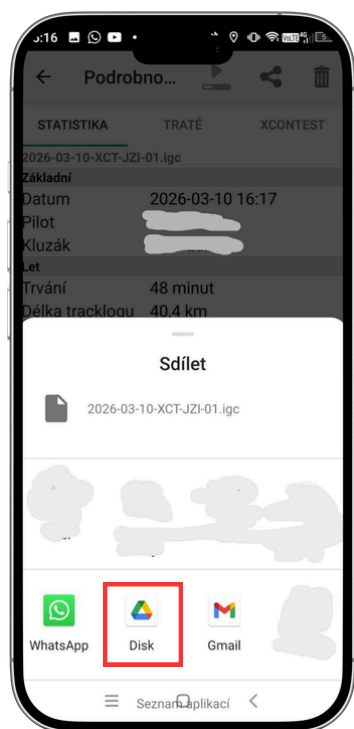
1/ Otevři XCTrack a běž do: Tracklogy.



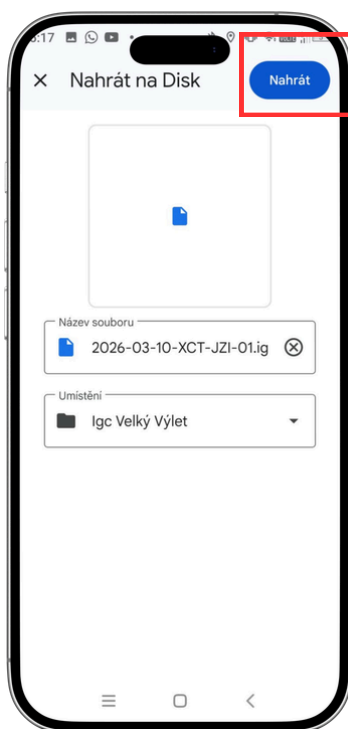
2/ Vyber svůj let.



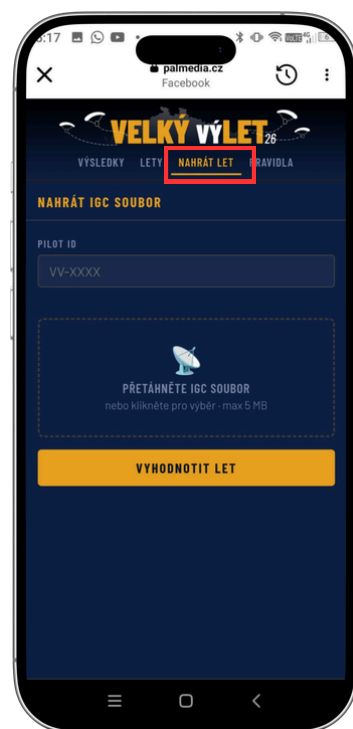
3/ Klikni na sdílet a ulož si .igc do telefonu.



4/ Ukládat si to můžete např. na Google disk.



5/ Doporučuji si tracky nahrávat do jedné složky.



6/ Otevři web <https://palmedia.cz/vv/> a v záložce NAHRÁT LET napiš své ID pilota, vlož .igc a klikni na: VYHODNOTIT LET.